



Bulletin Suivi des Prix

Juillet- Septembre 2014

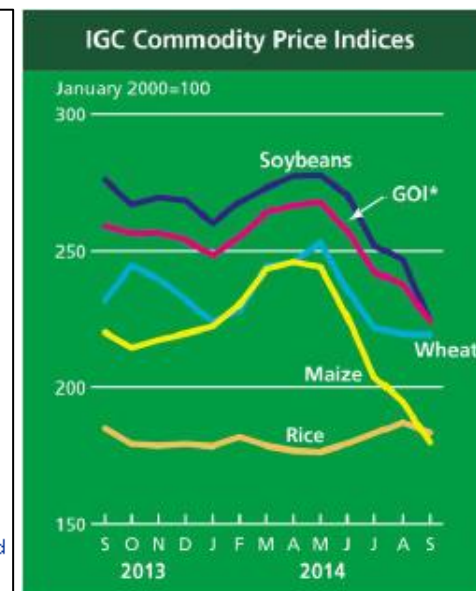
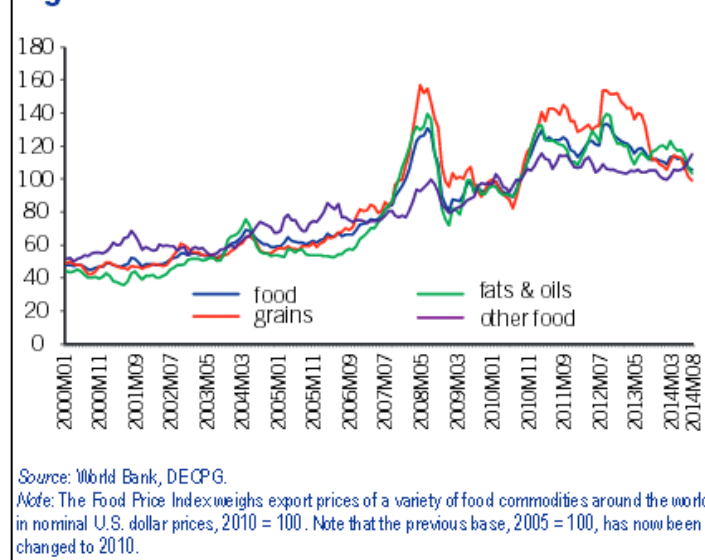
Situation générale de la fluctuation des prix internationaux

Les prix des denrées alimentaires internationaux ont diminué en septembre pour le sixième mois consécutif et sont inférieurs de 6% par rapport à 2013 (8.8% pour les céréales) pour atteindre leur niveau le plus bas depuis 4 ans. Ce repli continu de l'indice des prix des produits alimentaires est dû en grande partie aux excellentes perspectives de récoltes, à l'offre abondante de blé et de céréales secondaires.

Par analyse graphique :

- Prix du Blé : stable: récoltes plus abondantes que prévu en Chine, en Russie, en Ukraine et aux US. Prix <5.5% par rapport à sep.2013
- Prix du Maïs : baisse : conditions de cultures quasiment idéales aux US et niveau des stocks déjà très élevé. Prix <18.3% par rapport à sep. 2013
- Prix du Riz : hausse de mai à août 2014: plusieurs importateurs traditionnels sont revenus sur le marché et la Thaïlande n'a pas pu écouler des quantités importantes provenant de ses stocks publics, comme elle l'avait annoncé initialement mais baisse en septembre à l'approche de la récolte. Prix >1.5% par rapport à sep.2013¹

Figure 1. World Bank Global Food Price Index



Pays à surveiller :

Somalie : Des augmentations exceptionnelles, les prix des céréales ont quadruplé dans les régions de Wajid (Bakool) et doublé dans les régions d'Hudur (Bakool) ainsi qu'au Middle Shabelle et en Hiraan (Buloburte district) par rapport aux niveaux enregistrés au début de l'année. Ces villes étant victimes de conflits depuis mars 2014, les insurgés bloquent les routes d'accès et empêchent l'approvisionnement.

Soudan du Sud: ↘ surfaces cultivées dans les zones affectées par le conflit + consommation rapide des bonnes récoltes de la saison précédente = période de soudure devrait commencer en février 2015 dans les états de Jonglei, Unity et de l'Upper Nile soit 3 mois plus tôt que la moyenne se traduisant par une hausse des prix. 2.5 millions de personnes devraient être en situation d'insécurité alimentaire de niveau 3 (crise) et 4 (urgence) en janvier et mars 2015.

Afrique de l'Ouest et alerte Ebola : En AO, → des prix du sorgho, du mil et du maïs produits localement sur la période, toujours en dessous de ceux de l'année dernière reflétant les bonnes récoltes de la saison passée et des perspectives favorables pour celles de 2014. Cependant, dans les pays affectés par le virus Ebola, les restrictions des échanges et les perturbations du marché ont débouché sur des hausses de prix brutales dans certaines zones. Les restrictions officielles et non officielles de mouvement de pop^o dans les zones affectées, combinées avec une forte peur de la part des habitants limitent la main d'œuvre disponible, et réduisent la disponibilité de nourriture et les possibilités de revenus². Les prix vont continuer à diminuer dans les régions en surplus de production sur toute la période des récoltes mais augmenter anormalement dans les centres urbains, des hausses importantes sont à prévoir notamment au Liberia et en Sierra Leone. Dans les pays voisins, malgré une limitation des échanges, pas d'impact sur la sécurité alimentaire des populations prévu.³

¹ AMIS Market Monitor, N° 22, Octobre 2014

² Alerte spéciale 333, Graves préoccupations concernant la sécurité alimentaire après l'épidémie d'Ebola au Libéria, en Sierra Leone et en Guinée, 3 septembre 2014, FAO

³ Rapport spécial, Ebola-related fears disrupt markets and livelihoods; elevated levels of food insecurity expected, 8 septembre 2014, Fews Net <http://www.fews.net/fr/west-africa/special-report/september-8-2014>

Suivi des prix par pays

| Pays | Tendances des prix des denrées principales consommées | Autres éléments importants impactant la sécurité alimentaire | Sévérité et actions potentielles |
|----------------|--|---|--|
| Irak | <p>Les prix ont augmenté d'au moins 30% par rapport à la moyenne 2013 et le prix de l'essence est 50x supérieur à la normale.⁴</p> <p>Les efforts du ministère de l'intérieur pour contrôler les prix ne sont pas suivis du fait de la hausse des prix d'achat pour les revendeurs</p> <p>Même si les informations ne sont pas encore disponibles, les prix des aliments de base devraient continuer à augmenter⁵.</p> | <p>La route qui connecte la Turquie à l'Irak est aux mains de l'Etat Islamique qui limite l'approvisionnement vers Bagdad ce qui fait augmenter les prix dans la capitale. La ville dépend à 80% des importations pour sa nourriture qui vient majoritairement de Turquie.</p> <p>Depuis la mi-août, 60 000 nouveaux réfugiés Syrien sont arrivés au Kurdistan Irakien. Les réfugiés limitent leur portion alimentaire consommée afin de nourrir leurs enfants.</p> <p>Depuis janvier, 1 million de personnes environ ont quitté leur maison.</p> <p>Les bonnes perspectives de récolte pour 2014 sont menacées par les déplacements de population.</p> <p>Les zones les plus menacées par le conflit sont Nineveh et Salahaddin, ces régions contribuent au tiers de la production de blé totale de l'Iraq et à 38% de la production d'orge.</p> <p>L'Etat Islamique utilise le blé comme arme de contrôle sur les territoires : vol de récoltes de blé et force les paysans à mélanger ce blé à leur production, contrôle des silos (9 dans l'état de Nineveh et 16 au total), revente à des prix très bas au près des populations sunnites et contrôle des bureaux du Ministère de l'Agriculture à Mosul et Tikri qui sont normalement en charge des fertilisants. L'ONU estime que les djihadistes de l'EI ont le contrôle sur 40% de la production de blé du pays.⁶</p> | <p>L'accès à la nourriture pour les populations dépendantes, les plus pauvres et les déplacés va probablement se détériorer dans les semaines à venir. La FAO a dû arrêter sa distribution de nourriture dans 4 « governates » à cause des conditions de sécurité.</p> <p>Des mesures plus immédiates d'aide alimentaire doivent être apportées aux populations les plus vulnérables.</p> <p>Un soutien urgent est nécessaire aux familles de paysans notamment pour les récoltes et l'élevage, afin d'éviter d'endommager leur moyens d'existence et leur capacité à approvisionner les marchés.</p> <p>Des graines et des fertilisants doivent être distribués en octobre/novembre, là où les cultures sont possibles.</p> |
| Liberia | <p>↗ entre 10 et 25% des prix du riz importé entre août et septembre 2014, augmentation largement supérieure à la moyenne quinquennale suite aux limitations des échanges+ aug° internationale du prix du riz + dévaluation \$ libérien (mais reste toujours 13% supérieur à 2013)</p> <p>Zone la plus affectée : Lafa qui est au cœur de l'épidémie Ebola</p> | <p>Les importations de riz représentent 56% de la prod° nationale.</p> <p>L'augmentation du coût des transporteurs de denrées dans le pays (avec la détérioration des routes due aux pluies et l'aug° du prix du pétrole) + restrictions des échanges et fermeture des frontières fait augmenter les prix dans la capitale</p> <p>Beaucoup de marchés hebdomadaires sont fermés pour limiter les rassemblements</p> | <p>La récolte de riz de septembre à décembre devrait permettre aux ménages de se nourrir de leur propre production dans un premier temps et de faire baisser les prix en zone rurale.</p> <p>Cependant, les restrictions de</p> |

⁴ Iraqis fear food crisis under Islamic State, 3 Août 2014, Aljazeera

⁵ Iraq: Serious food security concerns due to conflict, Juin 2014, <http://www.fao.org/news/story/en/item/237162/icode/>

⁶ How ISIS Uses Wheat Supplies To Tighten Its Control In Iraq, 30 septembre 2014, Huffington post http://www.huffingtonpost.com/2014/09/30/isis-wheat-iraq_n_5905560.html

| | | | |
|---|---|--|---|
| | <p>↗30% prix du manioc et ↗3% prix de l'huile de palm Pour freiner l'envolée des prix suite à l'épidémie d'Ebola, le Gouvernement libérien a ajusté les prix du riz et d'autres denrées essentielles en septembre. Les prix révisés vont de 14 à 20 USD le sac de 25 kilos de riz, en fonction de la variété du riz et du lieu de vente (zone urbaine ou rurale). Le Gouvernement a en outre fixé un plafond pour les prix de l'essence et du fioul.⁷</p> | <p>Les zones les plus touchées par l'épidémie sont aussi les zones agricoles les plus productives. Dans ces zones, beaucoup de paysans ont abandonné leurs terres, la main d'œuvre manque. 4076 cas Ebola recensés au 8 oct 2014, pays le plus touché par l'épidémie, 12 000 cas attendus dans les prochains 6 mois. Un blocus militaire établi au niveau du Cestos River Bridge entre les contés Nimba et Grand Gedeh a isolé 1000 personnes des deux côtés du checkpoint.⁸ Le port de Monrovia fonctionne normalement</p> | <p>mouvement des pop^o+ détérioration des routes saisonnières vont continuer à faire pression sur les prix dans les villes et limiter l'accès à certaines zones</p> |
| <p>République Centrafricaine</p> | <p>Peu d'infos sur les prix des denrées Le prix de la viande a augmenté sur les marchés à cause de la baisse de l'offre due au départ des éleveurs vers les pays étrangers⁹ La fermeture de la frontière avec le Tchad a diminué le commerce entre les deux pays ce qui pourrait avoir un impact prix sur les marchés dans les mois qui viennent</p> | <p>↘ des revenus, ↘ de la superficie cultivée à l'échelle du pays et ↘ de la production agricole qui est observée comme en dessous de la moyenne entre août et septembre. Manque de main d'œuvre due au conflit. Réserves en dessous de la moyenne pour les ménages, ↘ pouvoir d'achat et ↗ dépendance au marché. Alimentation peu variée (feuilles de manioc, tubercules et autres ignames sauvages) et ↗ insécurité nutritionnelle des enfants. Difficulté d'accès aux aliments Dans les régions moins touchées par le conflit (Sangha, basse Kotto), les conditions de sécurité alimentaire en septembre s'améliorent progressivement grâce aux nouvelles récoltes en cours Septembre-octobre : récolte en cours, production annoncée inférieure à la moyenne Violences intercommunautaires perturbant la réponse humanitaire + attaques, vols et vandalisme contre les convois humanitaires.</p> | <p>Les ménages en déplacement vont continuer à dépendre de l'aide humanitaire Insécurité alimentaire de niveau Crise (Phase 3 de l'IPC) chez les ménages pauvres et déplacés dans les zones affectées par le conflit (ex. Bangui, Ouham, Ouham Pende, Nana Mambere, Kémo, Ouaka) avec réduction du nombre de repas de 1 à 2 fois par jour au lieu de 3 en temps normal. -> Support nécessaire au rétablissement des moyens d'existence des populations et soutien alimentaire continue aux ménages les plus vulnérables.</p> |
| <p>Somalie</p> | <p>Les prix des céréales ont quadruplé dans les régions de Wajid (Bakool) et doublé dans les régions d'Hudur (Bakool) ainsi qu'au Middle Shabelle et en Hiraan (Buloburte district) entre Janvier et Juillet/ Août 2014.¹⁰</p> | <p>Régions de Wajid, Hudur, Middle Shabelle et Hiraan : perturbations du marché suite à l'intensification des conflits dans ces zones urbaines sous contrôle du gouvernement depuis Mars 2014. Les routes sont bloquées par les insurgés et empêchent un approvisionnement suffisant. L'aide humanitaire ne peut pas accéder à ces régions. Les revenus et la disponibilité en main d'œuvre ont largement diminué. Le faible taux de précipitation,</p> | <p>1,025,000 personnes seront en situation de crise et d'urgence (Phases 3 et 4 de l'IPC) au moins jusqu'en décembre= augmentation de 20% depuis février 2014. Les personnes déplacées constituent la majorité</p> |

⁷ <http://www.fao.org/giews/food-prices/food-policies/detail/fr/c/246189/>

⁸ <http://www.fews.net/fr/west-africa/liberia/remote-monitoring-report/september-2014>

⁹ Suivi à distance, Fewsnet, <http://www.fews.net/fr/west-africa/central-african-republic/remote-monitoring-report/september-2014>

¹⁰ Fewsnet Alert, Restricted trade is preventing food from reaching some southern Somalia towns, 17 Juillet 2014 <http://www.fews.net/fr/node/15487>

| | | | |
|----------------------|--|--|---|
| | | <p>les conflits, les perturbations du marché, et la réduction de l'assistance humanitaire ont conduit à une détérioration de la sécurité alimentaire sur tout le pays.</p> <p>Après le retard et l'irrégularité des pluies, la récolte céréalière du Gu 2014 en juillet-août devrait être 37% inférieure à la moyenne de long terme et 28% inférieure à la moyenne des 5 dernières années.</p> <p>Les faibles pluies ont aussi contribué à la pénurie d'eau, à la faible performance du bétail et à un accès au lait réduit dans plusieurs régions d'élevage, surtout au Nord Est et dans la région Gedo de la Somalie du Sud.¹¹</p> <p>La situation va certainement continuer à se détériorer jusqu'aux pluies de Deyr en Octobre.</p> | <p>(62%) de la population en situation de crise et d'urgence, suivies des populations rurales (27%) et urbaines (11%).</p> <p>= besoin immédiat d'une assistance humanitaire et d'un soutien aux moyens d'existence au moins jusqu'en décembre 2014. Des interventions supplémentaires sont également nécessaires afin de protéger les modes de subsistance et de renforcer la résilience de ces communautés face aux chocs futurs.</p> |
| Soudan du Sud | <p>↗ du prix du sorgho a continué en zone de conflit dans l'est et le nord-est du pays, notamment les régions de Unity, Jonglei et Upper Nile actuellement en période de soudure (mars-octobre). Ces régions connaissent des prix des produits alimentaires de base et notamment de céréales exceptionnellement hauts.</p> <p>En dehors des zones de conflit, les prix ont suivi leur tendance saisonnière dans la plupart des marchés de référence. Ils devraient continuer à diminuer avec le début des récoltes en novembre¹²</p> <p>Les travaux de réparation des routes liant la ville de Wau (Bhar al Ghazal) à Rumbek et Tombura ont permis aux camions de circuler et de faire baisser les prix dans la ville de 20% à la fin août 2014.¹³</p> | <p>Dans les régions de l'Est et du Nord Est le conflit civil, l'insécurité et la détérioration saisonnière des routes continuent de perturber l'activité agricole, le marché domestique et transfrontalier.</p> <p>Dans la région du Greater Upper Nile : déplacements de population et réduction de la mise en culture par rapport à la situation habituelle. La production de céréales devrait être affectée et mener à une déplétion rapide des stocks.</p> <p>La sécurité alimentaire du pays s'est améliorée en août et en septembre grâce aux conditions climatiques favorables et aux récoltes de maïs et de sorgho qui ont commencé en août.¹⁴</p> <p>Cependant, la situation est critique comparée à une année normale à cette période, environ 1.5 million de personnes sont en situation d'insécurité alimentaire de niveau 3 (crise) et 4 (urgence) et les prévisions pour janvier 2015 ne sont pas bonnes.</p> | <p>2.5 millions de personnes devraient être en situation de crise et d'urgence alimentaire au moins jusqu'en mars 2015 dont les deux tiers dans la région du Greater Upper Nile. Afin de prévenir une détérioration dramatique de l'insécurité alimentaire et de la malnutrition en 2015, une action immédiate est nécessaire notamment au Greater Upper Nile. Celle-ci devrait inclure une aide alimentaire et des interventions sur la nutrition et les moyens d'existence.</p> |
| Syrie | <p>Selon les données datant de mars 2014, après une forte hausse du prix du blé qui a doublé entre 2011 et 2013, atteignant son niveau record, une diminution conséquente</p> | <p>Suivant les récoltes qui commencent en octobre, la tendance à la hausse des prix du pain pourrait s'inverser. Cependant, les conditions météorologiques n'étant pas favorables aux cultures</p> | <p>Le WFP n'a pas les fonds nécessaires pour continuer l'ampleur de son action et a</p> |

¹¹ Fewsnet, mise à jour sur la sécurité alimentaire en Somalie, Septembre 2014, <http://www.fews.net/fr/node/15670>

¹² file:///C:/Users/foodsec/AppData/Local/Temp/MONTHLY%20PRICE%20WATCH_AND_ANNEX_SEPTEMBER2014_0.pdf

¹³ <https://radiotamazuj.org/en/article/prices-drop-wau-after-road-repairs>

¹⁴ <http://www.fews.net/fr/east-africa/south-sudan/food-security-outlook-update/september-2014>

| | | | |
|-----------------|--|--|--|
| | <p>de celui-ci a été observée entre août 2013 et mars 2014. Les prix ont augmenté jusqu'à 300% dans le cas des tomates et des bananes. L'huile d'olive produite dans le nord du pays est vendue à la frontière à la Turquie ce qui fait augmenter les prix à l'intérieur du pays et diminuer l'offre.¹⁵</p> <p>En juillet, le gouvernement a fait augmenter le prix du pain subventionné de 15 à 25 SPY suite à l'augmentation des prix des denrées importées. Cependant ce prix est encore plus haut dans certains marchés.¹⁶</p> <p>Les zones de conflits sont très touchées par l'augmentation des prix, les marchés et l'approvisionnement étant très perturbés. De plus, la dévaluation du Syrian Pound face au \$ va réduire la capacité du gouvernement à augmenter les imports pour approvisionner les marchés locaux.</p> | <p>(faiblesse des pluies), la production pourrait être inférieure à celle attendue, augmentant la pression sur les prix domestiques des céréales.</p> <p>De plus, les djihadistes radicaux contrôlent la majorité du Nord Est de la Syrie, là où la vaste majorité des céréales du pays est produite.</p> <p>Déplacement de 6.5 millions de personnes dû au conflit, la moitié de la population du pays est en situation d'insécurité alimentaire avec une diminution de leurs revenus et moyens d'existence. D'après le FAO, la chaîne alimentaire de la Syrie se désintègre, de la production aux marchés, et c'est tout le système des moyens d'existence qui s'effondre.</p> <p>Les moyens d'accès à la nourriture traditionnels sont hors d'accès, il est souvent trop dangereux pour les familles de se rendre aux marchés mais certaines cultivent dans leur jardins.</p> | <p>annoncé l'arrêt de certaines de ses actions le 18 septembre 2014.¹⁷</p> <p>Un soutien alimentaire d'ampleur nationale est pourtant nécessaire.</p> |
| Cameroun | <p>↗ prix des denrées alimentaires en 2014 par rapport à 2013, ces variations sont chiffrées par le FAO : ↗4% pour le sorgho, ↗5% pour le maïs, 21% pour le riz</p> <p>Cependant, suite à la fermeture de la frontière avec le Nigeria en septembre 2014, une baisse des prix des denrées de base a été enregistrée à Douala et à Gari par rapport au mois précédent¹⁸</p> | <p>La pénurie d'eau et les faibles précipitations ont affecté le rendement des cultures</p> <p>Réfugiés venant de la RCA, du Tchad et du Nigéria : +100 000 personnes depuis 2013</p> <p>Les réfugiés dans l'Est du pays ont une sécurité alimentaire et des conditions de vie très précaires.</p> | <p>La Banque Mondiale a fait un crédit de 100 million US\$ à l'Association de Développement International (IDA) pour promouvoir la production et la transformation locale de sorgho, de manioc et de maïs¹⁹.</p> |
| Guinée | <p>→ des prix de denrées de base mais toutes les informations ne sont pas disponibles et des disparités importantes existent entre les régions</p> <p>A Labé, marché important sur la route qui relie la Guinée et le Sénégal : ↘21% prix du riz entre août et septembre 2014²⁰</p> <p>↘ 40aine % des prix des pommes de terre en août 2014 par rapport à août 2013 qui semble être générale sur le pays</p> | <p>Fermeture de toutes les frontières terrestres sauf avec le Mali</p> <p>La fermeture de la frontière avec le Sénégal a diminué les exportations vers ce pays notamment de pommes de terre ce qui s'est traduit par une diminution des prix à l'intérieur du pays</p> <p>Le marché de Pita a été rouvert après avoir été fermé en août 2014</p> <p>Période de récoltes en cours : les ménages en zone rurale devraient pouvoir recourir davantage à l'autoconsommation. On approche aussi de la période de commercialisation des produits de rente, qui, en temps normal, se traduit par une amélioration</p> | <p>Programme de réponse d'urgence de la Banque Mondiale : 25 millions US \$ pour la Guinée.²²</p> <p>Le WFP a relevé un indice des Stratégies de Survie élevé en Guinée Forestière (ISS=23.5)²³</p> <p>Si l'épidémie se répand intensément, la disponibilité limitée des ressources et de la</p> |

¹⁵ Special Issue Syria, Mars 2014, World Food Program

¹⁶ Global Food Security Update, October 2014, World Food Security Update, Issue 15

¹⁷ <http://www.theguardian.com/global-development/2014/sep/18/world-food-programme-cut-aid-syria>

¹⁸ <http://www.dailynewsegypt.com/2014/08/18/food-crisis-cameroon/>

¹⁹ <http://www.worldbank.org/en/news/press-release/2014/09/25/world-bank-group-finance-to-link-small-farmers-to-market-opportunities-in-cameroon>

²⁰ West and Central Africa , Markets Update: Special Issue on the Ebola Outbreak— WFP, 29 September 2014

| | | | |
|---------------------|--|--|---|
| | | des revenus en zone rurale. 1350 cas Ebola ont été recensés en Guinée (info du 8 oct. 2014) ²¹ | main d'œuvre ainsi que la baisse des revenus devraient perturber les marchés. Les chutes des prix pourraient également remettre en cause les moyens d'existence des populations. |
| Madagascar | <p>↘ des prix du manioc suite au pic des prix de mai 2014 Dans le sud du pays (Amboasary, Toliary): 67% plus hauts que la mye à 2 ans²⁴</p> <p>→ du prix du riz, augmentation saisonnière → des prix du maïs, augmentation saisonnière</p> | <p>En 2013, plusieurs chocs dans le Sud et Sud-Ouest du pays : Sécheresse, cyclone Haruna, infection de sauterelles qui ont diminué les récoltes et augmenté la dette des ménages. Récolte de Maïs de manioc récentes ont permis d'assurer la sécurité alimentaire des ménages jusqu'à présent dans le pays. Prévisions de précipitations normales d'octobre à décembre</p> | <p>Zones à surveiller : Atsimo Andrefana et Androy qui pourrait passer en état d'insécurité alimentaire de Phase 2 (IPC) en octobre dans le cas d'une période soudure précoce</p> |
| Mongolie | <p>Informations datant d'août 2014: ↗ du prix du blé de 22% par rapport à 2013 ↗ du prix du riz de 34% par rapport à 2013 ↗ des prix de la viande de mouton et de bœuf près de ses niveaux record²⁵</p> | <p>Période de croissance économique et d'augmentation de la demande qui fait augmenter les prix de la viande Imports ont augmentés en 2014 La récolte de septembre 2014 devrait être meilleure de 17% que celle de 2013 grâce aux conditions climatiques favorables, les imports de céréales devraient augmenter en 2014</p> | |
| Sierra Leone | <p>→ des prix, les variations enregistrées correspondent aux tendances saisonnières Les prix sont plus hauts dans l'ouest du pays autour de la capitale du fait d'une demande plus importante. Les zones au Nord productrices de riz enregistrent des prix du riz plus bas que dans le reste du pays. Dans les districts de Kailahun et Kenema, régions nourricières du pays qui sont en quarantaine, les prix du riz et de l'huile de palme sont inférieurs à la moyenne nationale. La crise semble avoir peu affecté l'évolution des prix.²⁶</p> <p><i>Nous classons ce pays en orange car, malgré le manque d'informations, une augmentation des prix des denrées alimentaires dans les villes du pays est pressentie.</i></p> | <p>Diminution des salaires dans l'est du pays qui sont inférieurs de 20 à 40% à ceux du reste du pays ce qui a diminué le pouvoir d'achat des ménages, notamment à Kailahun et Kenema. Cette perturbation est anormale et l'Est du pays est la zone la plus touchée par l'épidémie d'Ebola. Dans ces zones, ¾ de la pop° a diminué ses rations alimentaires. La récolte de riz qui est en cours pourrait être menacée par le manque de main d'œuvre, en effet, selon les enquêtes d'évaluation rapide conduites par la FAO, en Sierra Leone, 47 % des personnes interrogées ont répondu que l'épidémie "perturbait considérablement leurs activités agricoles". 2950 cas Ebola ont été recensés en Sierra Leone (au 8/10/2014)</p> | <p>45% du pays est en situation d'insécurité alimentaire modérée ou sévère. Régions les plus menacées en sécurité alimentaire : Kailahun et Kenema</p> |

²² <http://www.banquemonde.org/fr/topic/health/brief/world-bank-group-ebola-fact-sheet>

²³ Bulletin special mVAM #2 : Guinée, Octobre 2014: Un indice de stratégies de survie élevé en Guinée Forestière, Suivi de la sécurité alimentaire lors de l'épidémie Ebola en Guinée

²¹ <http://www.cdc.gov/vhf/ebola/outbreaks/2014-west-africa/case-counts.html>

²⁴ <http://www.fews.net/fr/southern-africa/madagascar/remote-monitoring-report/september-2014>

²⁵ FAO-GIEWS, "Mongolia Country Brief," August 12, 2014

²⁶ Sierra Leone , Special WFP Bulletin, September 2014: higher coping in the Ebola-affected districts of Kailahun and Kenema

| | | | |
|--------------------|--|--|---|
| Tchad | <p>Les marchés et les prix ont varié suivant les zones agro écologiques en août:</p> <ul style="list-style-type: none"> - Zone soudanaise sud et Ndjamera: récoltes de mil et de maïs en avance ont permis d’approvisionner les marchés - Zones sahéliennes : dernière récolte inférieure de 25% par rapport à la normale+ demande accrue en période de soudure rallongée par le retard des pluies ont fait augmenter les prix du maïs de 26% et ceux du sorgho de 27% - ↘ prix du bétail car l’offre était supérieure à la moyenne en août suite à la baisse des exportations vers le Nigeria et la Lybie et à l’arrivée d’éleveurs de RCA.²⁷ | <p>Les marchés ont été affectés par la réduction des échanges commerciaux avec la RCA.</p> <p>zone soudanaise : récolte précoce du maïs, sorgho et l’arachide comme en année normale + bonne disponibilité laitière + augmentation des revenus issus des premières récoltes => ont contribué à augmenter la consommation alimentaire durant le mois de septembre.</p> <p>Le pays accueille 107 500 réfugiés selon l’OIM, venant de RCA et de pays tiers, les prix des denrées restent hauts dans les zones d’accueil mais leur sécurité alimentaire reste stable en septembre grâce notamment à l’aide apportée par le PAM.</p> | <p>Zone sahélienne : les ménages pauvres de Wadi Fira et du Sud Bahr El-Ghazel (BEG) continuent à faire face à un déficit de consommation et couvrent à peine le minimum de leurs besoins alimentaires, ils sont en situation de Crise (Phase 3 de l’IPC). Les régions voisines du Kanem, Hadjer Lamis, du nord BEG, et de Batha sont en situation de phase 2 de l’IPC.</p> <p>Il est important de suivre les déplacements de populations en provenance de la RCA, du Nigéria et du nord Mali</p> |
| Yemen | <p>Le coût des denrées importées est anormalement haut, malgré la baisse à l’échelle internationale des prix du blé et de la farine de blé sur la période, les prix domestiques du Yemen ont continué à augmenter. Le conflit et l’instabilité politique sont en partie responsables.</p> <p>La hausse du prix de l’essence (> à 60% par rapport à son prix de juin) est responsable de la hausse des coûts des transports et de mouture, une réduction du prix de l’essence est cependant prévue à la fin septembre par le gouvernement.</p> | <p>Le conflit continue dans la partie centrale et Nord du Yemen en août, déplaçant environ 8000 personnes dans le gouvernorat d’Al Jawf, qui s’ajoutent aux 330 000 personnes déplacées précédemment.</p> <p>Le pouvoir d’achat de ménages est anormalement bas pour les denrées de base, les moyens d’existence sont perturbés et les ménages s’endettent</p> <p>La prochaine récolte doit commencer en Octobre et se terminer en Janvier pour les cultures de maïs, de blé et de sorgho. Compte tenu des précipitations en 2014, la FAO estime que la production de cette année devrait être 5% supérieure à celle des 5 dernières années en moyenne.²⁸</p> | <p>10 millions de personnes sont en situation d’insécurité alimentaire d’après la FAO (= 41% de la pop totale)²⁹</p> <p>Situation de crise (phase 3 de l’IPC) aigue d’insécurité alimentaire pour les ménages affectés.</p> <p>Shabwa, Sa’ada, Al-Baida, Al-Dhale, Lahj et Hajja sont les régions les plus touchées</p> |
| Afghanistan | <p>→ du prix du blé en juillet-août suite à une bonne récolte Les prix des denrées produites localement sont restés stable,</p> <p>Légère ↘ des prix du maïs mais restent supérieurs de 18 à 55% à leur moyenne sur 5 ans.³⁰</p> <p>Le prix du blé est quasiment égal à celui de 2013 et de la moyenne sur 5 ans</p> | <p>Les salaires agricoles sont égaux à ceux de 2013, les salaires des activités non agricoles ont eux diminué.</p> <p>La production locale et les denrées importées sur les marchés suffisent à subvenir aux besoins de la population. La plupart des ménages pauvres ont un accès aux denrées comparable à celui de 2013.</p> | <p>7 million de personnes sont en situation d’insécurité alimentaire (30% de la population totale) dont 2.1 million en situation d’insécurité alimentaire sévère</p> |

²⁷ <http://www.fews.net/fr/west-africa/chad>

²⁸ Suivi à distance, Yemen, Septembre 2014, FewsNet

²⁹ <http://www.bignewsnetwork.com/index.php/sid/226189771>

³⁰ Fewsnet monthly prices Watch, September 2014

| | | | |
|----------------------|--|---|---|
| | La stabilité des prix devrait continuer jusqu'à la fin de l'année | | |
| Bangladesh | <p>→ des prix du riz au niveau national</p> <p>Une baisse des prix est attendue pour octobre-novembre lors de la récolte</p> <p>↗ des prix du blé depuis juillet > à la moyenne triennale</p> | <p>La stabilité politique rétablie a permis de diminuer les coûts de transaction et aide à décélérer l'inflation</p> <p>Les inondations dans le Nord Est du pays ont affecté la sécurité alimentaire des ménages les plus vulnérables (Bogra, Sirajgonj, et Gaibandha)</p> <p>Des inondations supplémentaires sont possibles sur toute la période de la mousson qui s'étend jusqu'en octobre</p> | <p>Compléter l'action de filets de sécurité mis en place par le gouvernement.</p> <p>Développer une agriculture durable plus résistante aux risques naturels fréquents (riz tolérant aux inondations, etc)</p> |
| Birmanie | <p>D'après le suivi des prix sur certaines bases de la mission et par rapport aux prix de l'année passée :</p> <p>→ des prix du riz, du maïs et des pois chiches</p> | <p>↗ des revenus = ↗ du pouvoir d'achat des ménages sur la période</p> <p>Cependant, le pays a été touché en Août 2014 par des inondations violentes, 25 000 personnes ont dû quitter leur habitat.</p> <p>Des clashes violents ont également eu lieu entre l'armée birmane et les forces armées du KIA et du TNLA dans l'état de Shan au Nord du pays en juillet et en août. Pas de déplacement de population cette fois ci cependant.</p> <p>17% de la population reste en situation d'insécurité alimentaire</p> | <p>Le pays a appelé au développement d'une agriculture durable dans les pays de l'ASEAN. Il paraît important d'investir dans la recherche pour des pratiques agricoles durables, résilientes, et plus résistantes aux changements climatiques et un soutien aux petits paysans.</p> |
| Burkina Faso | <p>Malgré la période de soudure actuelle, les prix sont restés stables en juillet et en août et généralement en dessous de leur valeur en 2013 et sur 5 ans.²⁷</p> <p>Par rapport à la moyenne quinquennale :</p> <p>↳ 15% des prix du maïs</p> <p>↳ inférieure à 6% pour le mil et le sorgho</p> <p>↳ 15-30% des prix du riz par rapport à l'année passée suite à une bonne récolte</p> <p>Situation des prix sur les marchés dans les zones d'intervention de ACF : Comparé à la même période l'année passée, les prix des céréales demeurent bas sauf dans la Tapoa et la Komienga où la hausse atteint 18% pour le maïs et le sorgho.</p> | <p>Bonne disponibilité des produits en août : pas de perturbations notable des échanges commerciaux, récoltes en avance dans les zones en surplus de production et subventions à la vente et de distribution dans les zones en déficit (Nord du pays).</p> <p>L'opération de vente de maïs à prix modéré par le gouvernement et l'apparition de nouvelles récoltes sur les marchés contribuent à ces baisses du niveau des prix.</p> <p>Toutefois, dans la zone agropastorale nord du pays, la régénération des pâturages est en-dessous de la moyenne du fait de la faiblesse des pluies.</p> <p>Les populations du nord devront encore attendre le mois d'octobre pour accéder aux premières récoltes de niébé et de mil.</p> | <p>Dans et autour de la région du Sahel, les ménages pauvres sont en insécurité alimentaire aiguë de niveau Stress (Phase 2 de l'IPC) car ayant des revenus limités pour accéder aux denrées sur les marchés</p> |
| Cote d'ivoire | <p>Stabilité des prix des denrées mais très peu d'informations de suivi sont disponibles</p> <p>Après une envolée des prix sur le marché mondial du</p> | <p>Le pays leader mondial du cacao a enregistré des récoltes exceptionnelles en septembre, le gouvernement assure un prix attractif à l'achat aux producteurs ce qui les incite à développer</p> | |

| | | | |
|-----------------|--|--|--|
| | cacao dû à la crainte du virus Ebola en août 2014, ceux-ci sont revenus à leur niveau moyen. | ces cultures. Les récoltes de noix de cajou et de coton ont également été très bonnes. ³¹ | |
| Djibouti | → stabilité des prix du riz, du blé et du sorgho dans la plupart des marchés entre juillet et août sauf à Tadjourah où le prix du blé a ↗ de 10% . Les prix du bétail ne devraient pas augmenter jusqu'à octobre-novembre (période de vacances de l'Aid) ³² | Demande accrue pour l'importation de blé en Ethiopie Septembre : performance des pluies a varié dans le pays : - favorables au Nord Est ont permis d'améliorer l'accès des ménages aux ressources alimentaires. - insuffisantes dans la région d'Obock et le long de la frontière sud-est : épuisement constant des pâturages et des ressources en eau due à la période de sécheresse prolongée continue de menacer l'accès alimentaire et les revenus des éleveurs nomades. Cependant, les pluies Heys/Dabba d'octobre à décembre devraient améliorer la situation. | Assistance alimentaire nécessaire notamment dans la région d'Obock et le long de la frontière sud est où la crise (Phase 3 de l'IPC) persiste. Un soutien à l'agriculture doit être apporté + amélioration des systèmes de récupération d'eau. |
| Ethiopie | ↘ prix des denrées de base entre Juillet et Août 2014. Les prix sont à un niveau plus bas que l'année dernière mais restent supérieurs à la moyenne sur 5 ans. ↘ des prix de 6-8% sur les marches de Bure (Amhara), Wolenchiti et Woliso (Oromia). les prix du maïs devraient continuer à diminuer en prévision des bonnes récoltes dans l'ouest du pays. ³³ Cependant : ↗ 7-14% des prix du maïs dans certains marchés dans l'est des régions de Amhara, Tigray, et Oromia. ↗ du prix du bétail et du lait et ↘ des revenus des paysans prévus dans les régions pastorales du nord du pays d'ici à la fin de l'année | La plupart des marchés sont bien alimentés. Anticipation d'une récolte supérieure à la moyenne d'octobre à janvier dans les régions de Bure (Amhara), Wolenchiti et Woliso (Oromia) a fait baisser les prix. Les régions d'Amhara, Tigray, et Oromia sont actuellement en période de soudure et ont fait face à de faibles pluies qui retardent les récoltes. Dans l'Est de ces régions, les populations vont écouler leurs stocks plus vite que prévu si les récoltes sont faibles. L'Ethiopie accueille également 189 450 réfugiés sud soudanais. Il y a 157500 réfugiés dans le camp de Gambela, Les conflits inter ethnique ont également repris dans la zone de Gambela suite aux accaparements de terres et aux mouvements de pop ³⁴ dans la zone. | Populations dans l'Est du pays en situation de crise (Phase 3 de l'IPC) 20 000 réfugiés à Gambela sont en attente de camps de relocation, les activités ont dû être interrompues à cause de la saison des pluies et ne pourront reprendre que fin octobre. Le WFP distribue de la nourriture dans le camp de Gambella. WFP & partners dont ACF continuent leurs activités également dans les camps Leitchuor, Tierkidi, Kule et Nip Nip. |
| Haïti | → des prix des denrées de bases → des prix des haricots noirs, de la farine de maïs et de blé entre Juillet et Août 2014 Exceptions : ↗ 28% prix des haricots noirs à Jeremie à cause du retard des récoltes dans cette zone ↘ 14% prix du maïs à Las Cayes dues à la faible production | Bonne disponibilité des produits en période de récoltes et imports = ont permis la reconstitution de stocks alimentaires, épuisés au niveau des ménages pauvres depuis mars + amélioration des conditions de sécurité alimentaire dans presque tout le pays. | |

³¹ Côte d'Ivoire - Agriculture : des récoltes record pour 2014, 4 octobre 2014, Le Point Afrique

³² Fewnnet, septembre, 2014, <http://www.fews.net/fr/east-africa/djibouti/food-security-outlook-update/september-2014>

³³ Fewsnet monthly prices Watch, September 2014

³⁴ <http://diplomat.so/2014/09/24/ethnic-conflicts-in-gambella-region-of-ethiopia-caused-a-large-number-of-deaths-and-displacement/>

| | | | |
|------------------|---|--|--|
| | suite aux périodes de sécheresse | Des faibles précipitations sont attendues notamment pour la péninsule sud-est et le plateau central à cause de la manifestation du phénomène El Niño, une hausse des prix est donc possible en décembre pour toutes les denrées excepté le maïs. La disponibilité cependant devrait être équilibrée par les importations commerciales. | |
| Inde | ↗8% prix du riz à Delhi entre avril et août Le pays doit libérer 5 millions de tonnes de riz de la réserve publique sur le marché local et 10 millions de tonnes de blé pour contrôler l'inflation. | La mousson tardive de cette année devrait diminuer la prochaine récolte de riz. La récolte de blé s'annonce bonne ↘25% de prélèvement par le gouvernement sur les achats de riz aux minoteries entre octobre 2014 et septembre 2015 ³⁵ | L'Inde a refusé en juillet l'accord de libéralisation des échanges (TFA) de Bali de l'OMC pour préserver la souveraineté alimentaire du pays. ³⁶ |
| Indonésie | ↗12.5% prix du riz entre août 2013 et 2014 pour atteindre un prix record (notamment dû à la baisse des stocks) ³⁷ mais mesures prises par le gouvernement : le pays va acheter du riz à la Thaïlande et au Vietnam pour renflouer les réserves | Indonésie= 1 des plus gros importateurs de céréales La sécurité alimentaire du pays est stable sauf dans certaines zones où l'insécurité alimentaire persiste Conditions favorables pour la prochaine récolte de mi-octobre à décembre. | Améliorer la gestion des risques de désastre Filets de sécurité pour protéger les ménages les + vulnérables |
| Jordanie | L'inflation a réduit en 2014 et se situe autour de 3%. Le prix du pain à base de blé est fixe, les boulangeries sont fournies en farine subventionnée ³⁸ | La Jordanie a peu de terres agricoles disponibles et des ressources en eau limitées. 90% des céréales du pays sont importées. ³⁹ Suite à la hausse des prix de 2008, le gouvernement est passé de stocks de 3 à 10 mois afin de lutter contre les futurs chocs de hausse des prix. La Jordanie accueille actuellement 620 000 réfugiés syriens qui comptent pour 10% de la population. Taux d'endettement important de la population pour subvenir à ses besoins alimentaires. | Dans les camps informels, 78% des familles dépendent de l'aide du WFP comme première source de nourriture. ⁴⁰ Populations de réfugiés à risque durant l'hiver de novembre 2014 à mars 2015 surtout si le WFP réduit ou arrête son aide alimentaire dans les camps de réfugiés. |
| Népal | En juillet, les prix étaient à la hausse par rapport à la même période en 2013, cela est dû à la mousson et à la période de soudure: ↗ 0.4% prix du riz, ↗ 0.09% prix du blé, ↗ 12.4% prix de la patate rouge, ↗ 3.8% du prix des lentilles + prix d'imports de nourritures venant d'Inde à la hausse Les prix doivent continuer à augmenter à causes des inondations qui ont touché le pays cet été et les récoltes | Les problèmes de sécu alimentaire sont plus importants dans les régions montagneuses de l'ouest du pays qui doivent faire face généralement à de faibles récoltes, un manque d'infrastructures et des conditions climatiques changeantes. Le pays accueille 40 000 réfugiés bhoutanais qui dépendent de l'aide extérieure pour subvenir à leurs besoins. | Soutien aux populations les plus vulnérables de l'Ouest du pays et aux populations de réfugiés. |

³⁵ <http://www.fao.org/giews/food-prices/food-policies/detail/fr/c/246179/>

³⁶ <http://economie.jeuneafrique.com/regions/international-panafricain/22732-omc-l-inde-fait-capoter-l-accord-de-bali.html>

³⁷ Giews Country Brief, Indonesia, 10 september 2014

³⁸ <http://www.fao.org/giews/countrybrief/country.jsp?code=JOR>

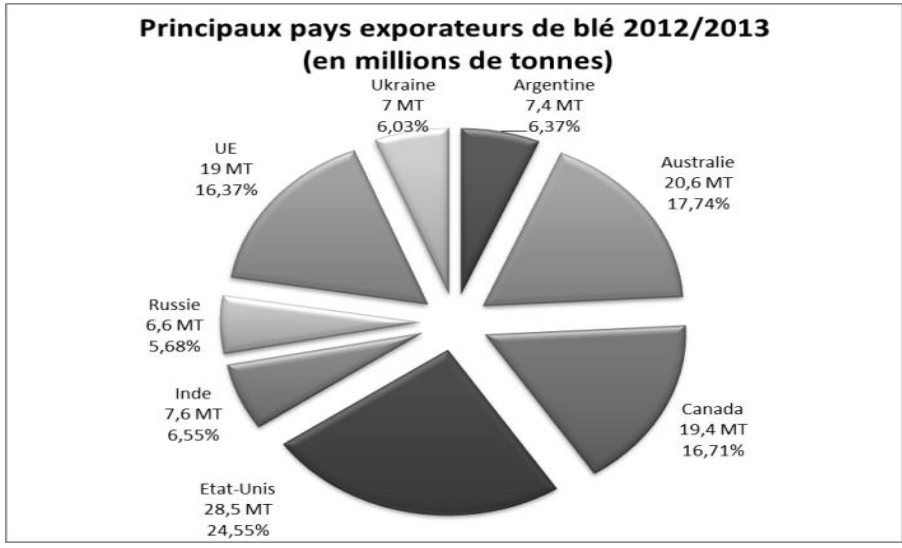
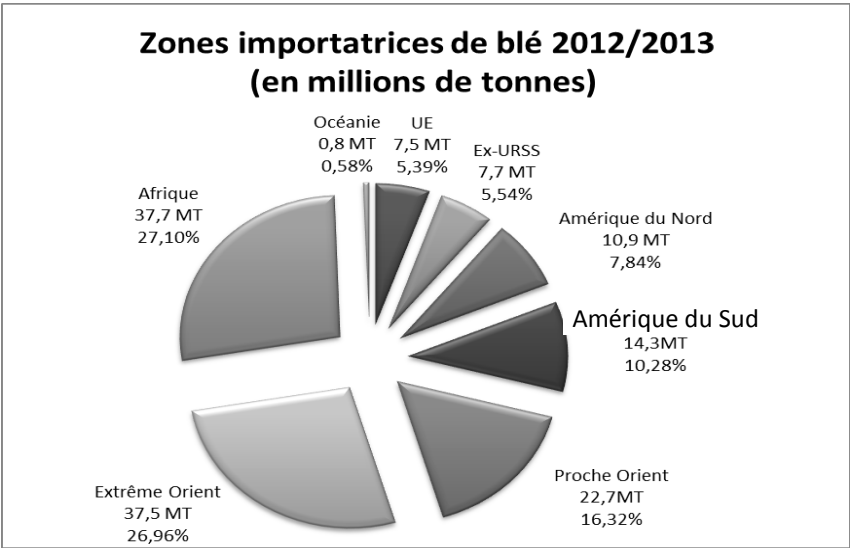
³⁹ Regional Analysis for Syria: The Onset of Winter in Syria, Iraq, and the Region, 3 October 2014, Assessment Capacity Project

⁴⁰ Syrian Refugees Staying in Informal Tented Settlements in Jordan: Multi-Sector Needs Assessment, August 2014, REACH

| | | | |
|-----------------|--|---|---|
| Zimbabwe | <p>de paddy au Mid-West et à l'Est attendues < à la normale.</p> <p>→ des prix du maïs en août 2014 qui sont plus bas de 15 à 28% que leurs niveaux en 2013 et 5% plus bas que la moyenne sur 2 ans, et cela même dans les zones en déficit structurel. Ils restent cependant plus hauts que la moyenne à 5 ans.</p> <p>Les prix du maïs devraient augmenter progressivement à partir de septembre lorsque les ménages deviennent plus dépendants au marché. Ils devraient ensuite se stabiliser et rester en dessous de leurs niveaux de 2013 grâce aux bonnes récoltes. ⁴¹</p> | <p>La récolte nationale a de plus été au-dessus de la moyenne. La consommation des ménages doit rester stable grâce aux bonnes disponibilités de céréales locales et à la stabilité des revenus et des prix.</p> <p>Les ménages les plus pauvres traditionnellement en déficit de céréales devraient compléter leurs repas par l'achat sur les marchés vers le début de la saison de soudure en novembre. Leur pouvoir d'achat devrait aussi augmenter.</p> | <p>6% de la population rurale devrait rester en situation d'insécurité durant la période de soudure de novembre 2014 à mars 2015⁴²</p> <p>L'échange par troc est monnaie courante et ce qui peut diminuer rapidement les stocks de nourriture des familles lorsque les grains sont utilisées, un soutien aux ménages les plus pauvres et aux petits producteurs doit être développé et maintenu afin de prévenir leur vulnérabilité aux prochains chocs.</p> |
| | | | |

Echanges internationaux

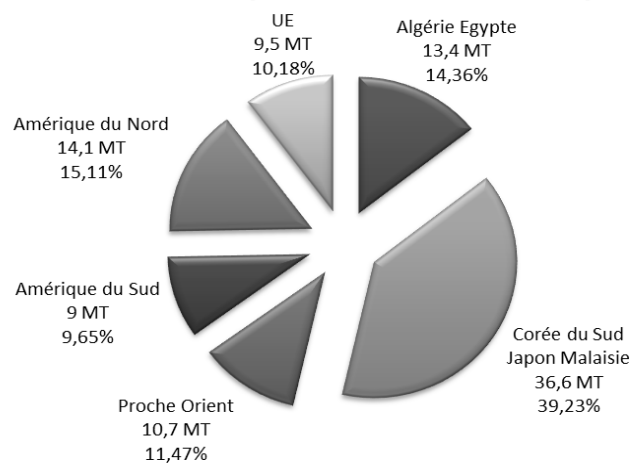
Source : Conseil International des Céréales, chiffres du 21/03/2013



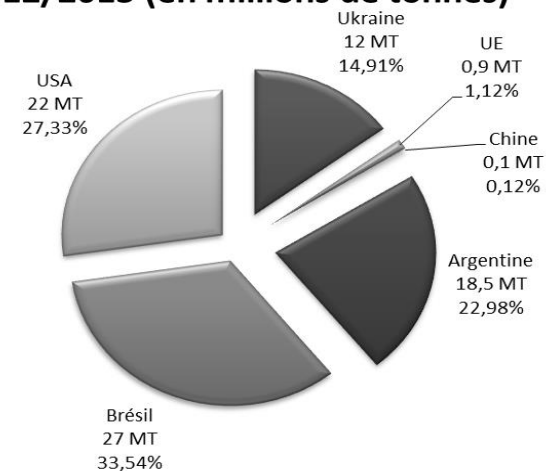
⁴¹ Fewsnet monthly prices Watch, September 2014

⁴² Regional FSNWG Update, July 2014.

Principaux pays importateurs de maïs 2012/2013 (en millions de tonnes)

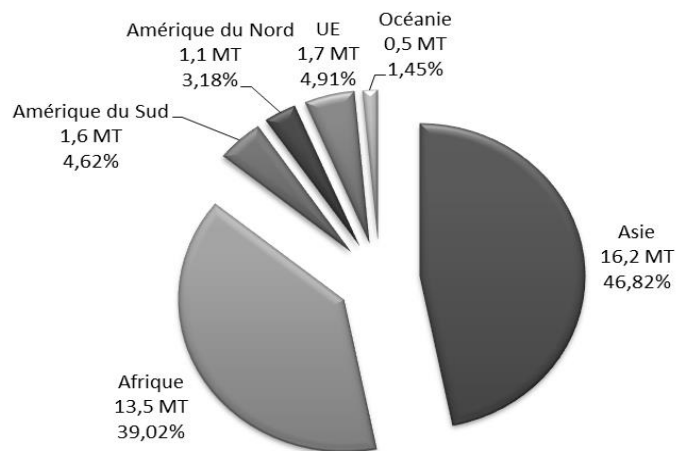


Principaux pays exportateurs de maïs 2012/2013 (en millions de tonnes)



Source : Suivi du marché du riz de la FAO (SMR), bulletin avril 2014

Zones importatrices de riz 2012/2013 (en millions de tonnes)



Principaux pays exportateurs de riz 2012/2013 (en millions de tonnes)

